



VILNIAUS GEDIMINO TECHNIKOS UNIVERSITETAS

Viešoji įstaiga

Saulėtekio al. 11, LT-10223 Vilnius

Juridinio asmens registro kodas 111950243

2020 METŲ 9-IŲ MĖNESIŲ ATASKAITŲ RINKINYS pagal 2020-09-30 duomenis

Turinys:

Finansinės būklės ataskaita	2-3
Veiklos rezultatų ataskaita	4
Finansinės ataskaitos aiškinamasis raštas	5-17
Finansinės ataskaitos aiškinamojo rašto priedai	18-25

VILNIAUS GEDIMINO TECHNIKOS UNIVERSITETAS

111950243, Saulėtekio al. 11, Vilnius

FINANSINĖS BŪKLĖS ATASKAITA PAGAL 2020 M. RUGSĖJO 30 D. DUOMENIS

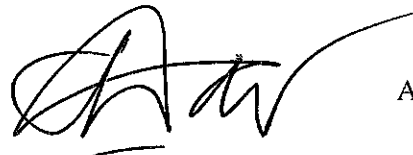
2020-11-03 Nr. _____
(data)

Pateikimo valiuta ir tikslumas: eurai arba tūkstančiais eurų

Eil. Nr.	Straipsniai	Pastabos Nr.	Paskutinė ataskaitinio laikotarpio diena	Paskutinė praėjusio ataskaitinio laikotarpio diena
A.	ILGALAIKIS TURTAS		50.769.134,88	51.278.694,78
I.	Nematerialusis turtas	1	339.573,56	312.959,45
I.1	Plėtos darbai			
I.2	Programinė įranga ir jos licencijos		292.542,86	267.672,09
I.3	Kitas nematerialusis turtas		45.290,72	45.287,36
I.4	Nebaigti projektai ir išankstiniai mokėjimai		1.739,98	0,00
I.5	Prestižas			
II.	Ilgalaikis materialusis turtas	2	50.252.410,24	50.783.944,35
II.1	Žemė			
II.2	Pastatai		34.953.939,59	35.634.739,57
II.3	Infrastruktūros ir kiti statiniai		309.254,90	331.163,95
II.4	Nekilnojamosios kultūros vertybės		8.142.052,19	8.142.052,19
II.5	Mašinos ir įrenginiai		1.757.199,48	1.824.557,76
II.6	Transporto priemonės		1.101.907,56	1.071.909,21
II.7	Kilnojamosios kultūros vertybės		144.810,01	144.810,01
II.8	Baldai ir biuro įranga		1.033.498,64	1.014.646,74
II.9	Kitas ilgalaikis materialusis turtas		2.111.687,09	2.080.315,76
II.10	Nebaigta statyba ir išankstiniai mokėjimai		698.060,78	539.749,16
III.	Ilgalaikis finansinis turtas	3	177.151,08	181.790,98
IV.	Mineraliniai išteklių ir kitas ilgalaikis turtas			
B.	BIOLOGINIS TURTAS			
C.	TRUMPALAIKIS TURTAS		19.041.191,08	15.350.557,70
I.	Atsargos	4	974.780,48	384.910,56
I.1	Strateginės ir neliečiamosios atsargos			
I.2	Medžiagos, žaliavos ir ūkinis inventorių		388.931,29	235.713,60
I.3	Nebaigta gaminti produkcija ir nebaigtos vykdyti sutartys		7.153,96	2.911,45
I.4	Pagaminta produkcija, atsargos, skirtos parduoti (perduoti)		142.456,13	146.285,51
I.5	Ilgalaikis materialusis ir biologinis turtas, skirtas parduoti		436.239,10	0,00
II.	Išankstiniai apmokėjimai	5	141.220,53	62.642,82
III.	Per vienus metus gautinos sumos	6	3.776.011,34	4.118.346,05
III.1	Gautinos trumpalaikės finansinės sumos		2.970,46	2.904,49
III.2	Gautini mokesčiai ir socialinės įmokos			
III.3	Gautinos finansavimo sumos		13.561,98	1.589,65
III.4	Gautinos sumos už turto naudojimą, parduotas prekes, turta, paslaugas		1.316.089,12	470.697,09
III.5	Sukauptos gautinos sumos		2.421.996,86	3.595.591,12
III.6	Kitos gautinos sumos		21.392,92	47.563,70
IV.	Trumpalaikės investicijos	7	999.999,00	999.999,00
V.	Pinigai ir pinigų ekvivalentai	8	13.149.179,73	9.784.659,27
	IŠ VISO TURTO:		69.810.325,96	66.629.252,48


Eil. Nr.	Straipsniai	Pastabos Nr.	Paskutinė ataskaitinio laikotarpio diena	Paskutinė praėjusio ataskaitinio laikotarpio diena
D.	FINANSAVIMO SUMOS	9	33.336.612,54	31.298.583,75
I.	Iš valstybės biudžeto		19.470.729,35	19.112.665,78
II.	Iš savivaldybės biudžeto		4.038,17	11,49
III.	Iš Europos Sąjungos, užsienio valstybių ir tarptautinių organizacijų		12.440.945,51	10.550.809,73
IV.	Iš kitų šaltinių		1.420.899,51	1.635.096,75
E.	ĮSIPAREIGOJIMAI		7.848.029,91	8.455.438,58
I.	Ilgalaikiai įsipareigojimai	10	2.518.151,05	2.637.553,71
I.1	Ilgalaikiai finansiniai įsipareigojimai		2.518.151,05	2.637.553,71
I.2	Ilgalaikiai atidėjiniai			
I.3	Kiti ilgalaikiai įsipareigojimai			
II.	Trumpalaikiai įsipareigojimai	11	5.329.878,86	5.817.884,87
II.1	Ilgalaikių atidėjinių einamųjų metų dalis ir trumpalaikiai atidėjiniai			
II.2	Ilgalaikių įsipareigojimų einamųjų metų dalis	10	159.982,09	160.078,77
II.3	Trumpalaikiai finansiniai įsipareigojimai			
II.4	Mokėtinios subsidijos, dotacijos ir finansavimo sumos			
II.5	Mokėtinios sumos į Europos Sąjungos biudžetą			
II.6	Mokėtinios sumos į biudžetus ir fondus			1.134,60
II.6.1	Grąžintinos finansavimo sumos			1.134,60
II.6.2	Kitos mokėtinios sumos biudžetui			
II.7	Mokėtinios socialinės išmokos			15.909,76
II.8	Grąžintini mokesčiai, įmokos ir jų permokos			
II.9	Tiekėjams mokėtinios sumos		560.350,95	360.681,29
II.10	Su darbo santykiais susiję įsipareigojimai		2.060.851,52	2.800,12
II.11	Sukauptos mokėtinios sumos		643.546,90	4.252.986,42
II.12	Kiti trumpalaikiai įsipareigojimai		1.905.147,40	1.024.293,91
F.	GRYNASIS TURTAS		28.625.683,51	26.875.230,15
I.	Dalininkų kapitalas		26.824.919,88	26.824.919,88
II.	Rezervai		7.336.565,92	7.336.565,92
II.1	Tikrosios vertės rezervas		7.336.565,92	7.336.565,92
II.2	Kiti rezervai			
III.	Nuosavybės metodo įtaka		34.264,77	34.264,77
IV.	Sukauptas perviršis ar deficitas	18	-5.570.067,06	-7.320.520,42
IV.1	Einamųjų metų perviršis ar deficitas		1.750.453,36	-3.414.748,21
IV.2	Ankstesnių metų perviršis ar deficitas		-7.320.520,42	-3.905.772,21
G.	MAŽUMOS DALIS			
	IŠ VISO FINANSAVIMO SUMŲ, ĮSIPAREIGOJIMŲ, GRYNOJO TURTO IR MAŽUMOS DALIES:		69.810.325,96	66.629.252,48

Rektorius



Alfonsas Daniūnas

Finansų direkcijos direktorius



Romualdas Česnavičius

VILNIAUS GEDIMINO TECHNIKOS UNIVERSITETAS

111950243, Saulėtekio al. 11, Vilnius

VEIKLOS REZULTATŲ ATASKAITA
PAGAL 2020 M. RUGSĖJO 30 D. DUOMENIS

2020-11-03-Nr.

(data)

Pateikimo valiuta ir tikslumas: eurai

Eil. Nr.	Straipsniai	Pastabos Nr.	Ataskaitinis laikotarpis	Praėjęs ataskaitinis laikotarpis
A.	PAGRINDINĖS VEIKLOS PAJAMOS		28.487.553,56	27.767.165,23
I.	FINANSAVIMO PAJAMOS	12	22.766.422,26	22.581.863,05
I.1.	Iš valstybės biudžeto		18.189.633,73	17.982.965,77
I.2.	Iš savivaldybių biudžetų		-26,68	7.705,50
I.3.	Iš ES, užsienio valstybių ir tarptautinių organizacijų lėšų		4.121.349,60	4.512.083,99
I.4.	Iš kitų finansavimo šaltinių		455.465,61	79.107,79
II.	MOKESČIŲ IR SOCIALINIŲ ĮMOKŲ PAJAMOS			
III.	PAGRINDINĖS VEIKLOS KITOS PAJAMOS	13	5.721.131,30	5.185.302,18
III.1.	Pagrindinės veiklos kitos pajamos		5.721.131,30	5.185.302,18
III.2.	Pervestinių pagrindinės veiklos kitų pajamų suma			
B.	PAGRINDINĖS VEIKLOS ŠAŪAUDOS	14	27.261.750,67	27.790.322,52
I.	DARBO UŽMOKESČIO IR SOCIALINIO DRAUDIMO		17.976.360,79	17.622.280,98
II.	NUSIDĖVĖJIMO IR AMORTIZACIJOS		1.663.617,26	2.181.324,40
III.	KOMUNALINIŲ PASLAUGŲ IR RYŠIŲ		528.497,42	653.027,07
IV.	KOMANDIRUOČIŲ		126.518,33	715.552,50
V.	TRANSPORTO		105.227,90	102.883,87
VI.	KVALIFIKACIJOS KĖLIMO		14.202,69	11.104,32
VII.	PAPRASTOJO REMŪNTŲ IR EKSPLOATAVIMO		1.025.858,93	307.338,29
VIII.	NUVERTĖJIMO IR NURAŠYTŲ SUMŲ		2.435,50	52.174,17
IX.	SUNAUDŲTŲ IR PARDUOTŲ ATSARGŲ SAVIKAINA		537.744,10	1.133.097,82
X.	SOCIALINIŲ ĮSMOKŲ			2.519.488,58
XI.	NUOMOS		38.403,67	111.245,90
XII.	FINANSAVIMO		363.735,90	261.848,15
XIII.	KITŲ PASLAUGŲ		1.856.383,43	1.739.458,14
XIV.	KITOS		3.022.764,75	379.498,33
C.	PAGRINDINĖS VEIKLOS PERVERŠIS AR DEFICITAS		1.225.802,89	-23.157,29
D.	KITOS VEIKLOS REZULTATAS		559.489,81	233.986,85
I.	KITOS VEIKLOS PAJAMOS	15	1.337.025,13	1.147.319,07
II.	PERVESTINOS Į BIUDŽETĄ KITOS VEIKLOS PAJAMOS			
III.	KITOS VEIKLOS ŠAŪAUDOS	16	777.535,32	913.332,22
E.	FINANSINĖS IR INVESTICINĖS VEIKLOS REZULTATAS	17	-34.839,34	-16.354,42
F.	APSKAITOS POLITIKOS KEITIMO IR ESMINIŲ APSKAITOS KLAIĐŲ TAISYMO ĮTAKA			
G.	PELNO MOKESTIS			
H.	GRYNASIS PERVERŠIS AR DEFICITAS PRIEŠ NUOSAVYBĖS METODO ĮTAKĄ	18	1.750.453,36	194.475,14
I.	NUOSAVYBĖS METODO ĮTAKA			-156,65
J.	GRYNASIS PERVERŠIS AR DEFICITAS		1.750.453,36	194.318,49
I.	TENKANTIS KONTROLIUOJANČIAJAM SUBJEKTUI			
II.	TENKANTIS MAŽUMOS DALIAI			

Rektorius


 Alfonsas Daniūnas

Finansų direkcijos direktorius


 Romualdas Česnavičius

VILNIAUS GEDIMINO TECHNIKOS UNIVERSITETAS

2020 METŲ 9-Ų mėnesių SUTRUMPINTAS AIŠKINAMASIS RAŠTAS

2020 m. lapkričio 3 d.

I. BENDROJI DALIS

Vilniaus Gedimino technikos universitetas (toliau Universitetas) yra įsteigtas 1956 m. kaip Kauno Politechnikos instituto Vilniaus vakarinis fakultetas. 1969 m. įkurtas Vilniaus inžinerinis statybos institutas, 1990 m. pavadintas Vilniaus technikos universitetu, 1996 m. - Vilniaus Gedimino technikos universitetu. Vilniaus Gedimino technikos universitetas juridinių asmenų registre įregistruotas 1997 m. rugsėjo 24 d. kaip biudžetinė įstaiga išlaikoma iš valstybės biudžeto, pažymėjimo Nr. 000461. Nuo 2011 m. liepos 8 d. Universiteto teisinė forma yra viešoji įstaiga. Įstaigos kodas 111950243, buveinės adresas: Saulėtekio al. 11, LT-10223 Vilnius. Universitetas yra pridėtinės vertės mokesčio (PVM) mokėtojas nuo 1994 m. gegužės 1 d., pažymėjimo Nr. 10200690. PVM mokėtojo kodas LT119502413.

Universiteto steigėjas yra Lietuvos Respublikos Seimas. Švietimo, mokslo ir sporto ministerija įgyvendina valstybės, kaip universiteto savininkės, turtines ir neturtines teises ir pareigas.

Universitetas yra ne pelno siekianti valstybinė studijų ir mokslo įstaiga, turinti Lietuvos Respublikos Konstitucijos ir Mokslo ir studijų įstatymo nustatytą specialų statusą. Universitetas naudoja Lietuvos Respublikos Konstitucijos suteikta autonomija, kuri įgyvendinama Universiteto statuto ir Lietuvos Respublikos įstatymų nustatyta tvarka.

Universitetas rengia aukščiausios kvalifikacijos specialistus ir mokslininkus, palaiko ir plečia studijų formų įvairovę, plečia studijų leidinių leidybą, bibliotekos fondus ir duomenų bazines, rengia aviacijos specialistus ir atnaujina jų mokomąją bazę. Universitetas vykdo mokslinius tyrimus, kurių tikslas siekti Lietuvai aktualių problemų sprendimo, gerinti užsakomųjų mokslo tyrimo darbų kokybę, įdiegti kokybės valdymo sistemą, stiprinti mokslo tiriamąją bazę ir atnaujinti mokslo laboratorijų įrangą.

Universiteto pagrindinės veiklos rūšys – aukštasis universitetinis išsilavinimas, moksliniai tyrimai ir eksperimentinė plėtra, leidyba, kitos veiklos rūšys – bendrabučių apgyvendinimo paslaugos, praktikų bazių eksploatacija ir priežiūra, patalpų nuoma ir paslaugos.

Vilniaus Gedimino technikos universitetas nusistatė prioritetinius tikslus studijų, mokslo ir infrastruktūros vystymo srityse. Pagrindinis dokumentas „2014-2020 metų VGTU plėtros strategija“, patvirtinta universiteto tarybos 2013 m. birželio 25 d. nutarimu Nr. 3-1.

Vilniaus Gedimino technikos universitetas savo veiklą koncentruoja į prioritetines mokslinių tyrimų kryptis ir tematikas, tikslingai siekia tapti Baltijos šalių universitetų lyderiu darnios statybos, transporto, darnios aplinkos, informacinių technologijų ir komunikacijų mokslo srityse. Universitetas siekia mokyti ir ugdyti pilietiškai atsakingą, kūrybingą, verslią, konkurencingą, mokslui ir naujausioms technologijoms imlią asmenybę, siekia padėti užtikrinti ekonominę šalies visuomenės, kultūros ir ūkio suklestėjimą, socialinę santarvę ir nacionalinės kultūros savitumo išsaugojimą. Universitetas darniai plėtoja įvairių sričių mokslinį pažinimą, vykdo aukšto lygio mokslinius tyrimus ir eksperimentinę (socialinę, kultūrinę) plėtrą, rengia mokslininkus, mokslo ir studijų srityje, bendradarbiauja su šalies ir užsienio partneriais.

Universitetui 2004 metų sausio 26 d. suteiktas paramos gavėjo statusas, todėl jis gali gauti paramą iš fizinių ir juridinių asmenų.

2020 m. rugsėjo 30 d. Universitete dirbo 1 583 darbuotojai, 2019 m. gruodžio 31 d. Universitete dirbo 1 596 darbuotojai. Vidutinis 9-ių mėnesių darbuotojų skaičius – 1 555. Visi universiteto darbuotojai dirba pagal darbo sutartis etatų sąrašė patvirtintose pareigybėse.

Ataskaitose pateikiami duomenys išreiškiami Lietuvos Respublikos piniginiiais vienetais – eurai ir centais.

II. APSKAITOS POLITIKA

Universiteto apskaitos politika detaliai aprašyta 2019 metų metinio finansinių ataskaitų rinkinio aiškinamajame rašte. Per ataskaitinį laikotarpį apskaitos politika nebuvo keičiama.

III. PASTABOS

1. Pastaba. Ilgalaikis nematerialusis turtas (INT).

Nematerialiojo turto balansinės vertės pasikeitimas per 2020 metų 9-is mėnesius atvaizduotas priede Nr. 1.

Ataskaitinio laikotarpio pabaigoje finansinėse ataskaitose atvaizduota ilgalaikio nematerialiojo turto vertė buvo 339 573,56 Eur (2019-12-31 buvo 312 959,45 Eur). INT sudaro programinė įranga ir jos licencijos, patentai ir kitos licencijos, kitas nematerialusis turtas (el. knygos, intelektiniai vaizdo filmai, topografinės nuotraukos) ir išankstiniai apmokėjimai. El. knygos yra universiteto kūriniai, kurie patalpinti į el. knygų platformą. Universitetas parduoda prieigą kitiems vartotojams. Šios knygos nėra universiteto bibliotekos fondas.

Per ataskaitinį laikotarpį INT buvo nupirkta 266 810,57 Eur sumai. Iš jų: programinės įrangos ir licencijų pirkti 220 217,35 Eur sumai, patentų įsigyta 27 989,98 Eur sumai. Kito nematerialaus turto įsigyta 10 881,75 Eur sumai.

Per ataskaitinį laikotarpį buvo nurašyta INT 84 329,62 Eur sumai. Atlikus pergrupavimus, INT padidėjo 621,28 Eur sumai. 360,83 Eur suma pergrupuota iš atsargų kategorijos į kitą nematerialų turtą (elektroninės knygos), kitą sumą sudaro perkėlimai tarp INT kategorijų.

Apskaičiuota amortizacijos suma per ataskaitinį laikotarpį 240 817,74 Eur. Ataskaitinio laikotarpio pabaigoje sukaupta amortizacijos suma buvo 2 066 375,84 Eur.

Universitetas savo veikloje naudoja INT, kuris pilnai amortizuotas. Tokio turto įsigijimo savikaina 2020-09-30 sudarė 2 052 331,12 Eur.

Priėmus LRV nutarimą dėl valstybės turto investavimo 2011 metais buvo atliktas nepriklausomas turto vertinimas. Šiuo metu universitete yra naudojamas nuvertintas INT, kurio nuvertėjimo suma ataskaitinio laikotarpio pabaigoje buvo 277 597,65 Eur.

2. Pastaba. Ilgalaikis materialusis turtas (IMT).

Ilgalaikio materialiojo turto balansinės vertės pasikeitimas per 2020 metų 9-į mėnesius atvaizduotas priede Nr. 2.

Ataskaitinio laikotarpio ataskaitose atvaizduota IMT likutinė vertė buvo 50 252 410,24 Eur (2019-12-31 buvo 50 783 944,35 Eur).

Per ataskaitinį laikotarpį Universitetas pirkė IMT, kurio įsigijimo savikaina 1 125 091,63 Eur, iš to skaičiaus:

- mašinų ir įrengimų įsigyta 413 584,59 Eur sumai;
- transporto priemonių įsigyta 218 697,50 Eur sumai;
- baldų ir biuro įrangos per ataskaitinį laikotarpį buvo įsigyta 289 192,59 Eur sumai;
- kito ilgalaikio materialaus turto įsigyta 4 455,36 Eur sumai;
- nebaigtos statybos įsigijimas buvo 165 181,59 Eur sumai;

Neatlygintinai per ataskaitinį laikotarpį universitetas gavo IMT, kurio vertė 13 449,57 Eur. Knygos, kurios gautos iš fizinių asmenų įtrauktos į bibliotekos fondus. Jų įsigijimo savikaina 2 591,37 Eur. Iš ne viešojo sektoriaus subjekto neatlygintinai universitetas gavo įrenginius, kurių įsigijimo savikaina yra 9 667,15 Eur. Vadovaudamasis Lietuvos Respublikos Vyriausybės 2020 m. balandžio 15 d. nutarimu Nr. 385 „Dėl nekilnojamojo turto perdavimo pagal valstybės turto patikėjimo sutartį Vilniaus Gedimino technikos universitetui“ Lietuvos sporto centras perdavė universitetui 99 (devyniasdešimt devyneriems) metams patikėjimo teise nekilnojamąjį turtą valdyti, naudoti ir disponuoti juo pagal 2020 metų balandžio 29 d. valstybės turto patikėjimo sutartį Nr. P-38. Neatlygintinai gavome negyvenamųjų pastatų 378,09 Eur sumai ir kitų statinių 812,96 Eur sumai.

Universiteto apskaitoje registruota 165 181,59 Eur nebaigtos statybos suma, kurią sudaro universiteto Saulėtekio rūmų, Antano Gustaičio aviacijos instituto, Elektronikos, Mechanikos ir Transporto inžinerijos fakultetų mokomojo korpuso techniniai projektai.

Per ataskaitinį laikotarpį, universitetas, vadovaudamasis Lietuvos Respublikos švietimo, mokslo ir sporto ministro 2019 m. gegužės 22 d. įsakymu Nr. V-609 „Dėl sprendimo dėl viešosios įstaigos Vilniaus Gedimino technikos universiteto vykdomų nekilnojamojo turto pardavimo sandorių priėmimo“ pardavė naudojamo nekilnojamojo turto viešo aukciono būdu 39 297,37 Eur sumai. Iš jų: gyvenamųjų pastatų - 30 815,56 Eur sumai ir kitų pastatų - 8 481,81 Eur sumai. Gautos lėšos už parduotą turtą bus panaudotos įgyvendinant projektą „Vilniaus Gedimino technikos universiteto Elektronikos, Mechanikos ir Transporto inžinerijos fakultetų perkėlimas į Saulėtekio studentų miestelį“ ir projektą „Antano Gustaičio aviacijos instituto perkėlimas iš Rodūnios kelio į Linkmenų gatvę“.

Per 2020 m. 9-is mėnesius, vadovaujantis VSAFAS nuostatomis, iš ilgalaikio turto į atsargas pergrupavome IMT, kurį komisija pripažino nereikalingu, netinkamu naudoti ir nusprendė parduoti aukcione. Tokio turto įsigijimo vertė 384 020,03 Eur.

Per ataskaitinį laikotarpį apskaičiuota nusidėvėjimo suma 1 430 184,83 Eur, kuri įtraukta į veiklos sąnaudas. Ataskaitinio laikotarpio pabaigoje sukaupta nusidėvėjimo suma buvo 35 906 454,05 Eur.

Universiteto apskaitoje yra visiškai nusidėvėjusio, bet tinkamo ir naudojamo veikloje IMT. Tokio turto įsigijimo savikaina 2020-09-30 buvo 21 207 587,18 Eur.

Priėmus LRV nutarimą dėl valstybės turto investavimo 2011 metais buvo atliktas nepriklausomas turto vertinimas. Šiuo metu universitete yra naudojamas nuvertintas turtas, kurio sukaupta nuvertėjimo suma 2020-09-30 sudarė 1 996 408,15 Eur.

Universitetas patikėjimo teise valdo nekilnojamas kultūros vertybes – pastatų kompleksą, esantį adresu Trakų g. 1/26, Vilniuje. Šie pastatai apskaityti tikrąja verte, kuri nustatyta remiantis draudžiamąja verte. Ataskaitinio laikotarpio pabaigai draudžiamoji vertė yra 7 336 565,92 Eur. Universitetas savo veikloje naudoja kilnojamąją kultūros vertybę vitražą „Šventinė siuita“, kurios vertė 144 810,01 Eur.

Universitetas pagal panaudos sutartis yra perdavęs 25 ilgalaikio turto vienetus, kurie 2020-09-30 yra pilnai nusidėvėję.

Nebalansinėse sąskaitose ilgalaikio materialaus turto kontrolės tikslais apskaitomas IMT:

- išsinuomota pagal nuomos sutartį žemės vertė – 3 686,57 Eur, išsinuomota pagal nuomos sutartis statinių vertė – 112 902,86 Eur, matavimo ir reguliavimo prietaisų bei įrengimų vertė – 158 900,00 Eur, kompiuterinės technikos vertė – 16 252,60 Eur, organizacinės technikos vertė –

1 750,00 Eur, programinės įrangos ir jos licencijų vertė – 45 539,02 Eur, kitos įrangos vertė – 42 866,66 Eur, bibliotekos fondų vertė – 1 036,84 Eur.

- išsinuomota pagal panaudos sutartį žemės vertė – 10 859 530,32 Eur, matavimo ir reguliavimo prietaisų bei įrengimų vertė – 114 338,72 Eur, scenos ir meno priemonių vertė – 28 505,59 Eur, kompiuterinės technikos vertė – 177 531,30 Eur, organizacinės įrangos vertė – 2 198,27 Eur, baldų ir biuro įrangos vertė - 166,53 Eur ir kitos įrangos vertė – 293 968,55 Eur, programinė įranga ir jos licencijos vertė – 165 306,63 Eur.

3. Pastaba. Ilgalaikis finansinis turtas.

Investicija į kontroliuojamus ir asocijuotus ne viešojo sektoriaus subjektus apskaitoje registruojama taikant nuosavybės metodą. 2020 m. 9-ųjų mėnesių ataskaitoje atvaizduotas 2019 metų rezultatas.

Universitetas su UAB „Viešųjų investicijų plėtros agentūra“ yra pasirašę bendrabučių atnaujinimo (modernizavimo) paskolų sutartis. Dalis bendrabučių ploto priklauso privatiems asmenims. To pasėkoje su patalpų savininkais buvo sudarytos ilgalaikės sutartys pagal kurias savininkai įsipareigoja pagal grafiką gražinti universitetui išlaidų dalį, tenkančią butui ir sumokėti palūkanas. Tokių ilgalaikių paskolų suma 2020-09-30 sudarė 25 915,78 Eur.

Kitų ilgalaikių gautinų sumų yra 78 216,48 Eur suma. Tai sutarčių įvykdymo užtikrinimo garantai, laimėjus viešųjų pirkimų konkursus. Šios sumos deponuotos iki 2023 metų.

4. Pastaba. Atsargos.

Informacija apie atsargų pasikeitimą per 2020 metų 9-ius mėnesius pateikta priede Nr. 3.

Atsargų straipsnyje atvaizduota atsargų vertė ataskaitinio laikotarpio pabaigoje iš viso buvo 974 780,48 Eur (2019-12-31 – 384 910,56 Eur), iš jų medžiagos, žaliavos ir ūkinis inventorių 388 931,29 Eur, nebaigta gaminti produkcija 7 153,96 Eur, pagaminta produkcija 142 456,13 Eur.

Per 2020 m. 9-ius mėnesius įsigyta atsargų 764 271,79 Eur sumai, iš kurių 85 976,35 Eur sumą sudaro atsargos, gautos nemokamai.

Per 2020 m. 9-ius mėnesius atsargų sumažėjo 585 418,24 Eur sumai. 32 014,98 Eur sumai parduota atsargų, iš kurių 16 120,54 Eur sumai sudaro aukciono metu parduotas ilgalaikis materialus turtas, skirtas parduoti. 2 365,51 Eur sumai atsargų perduota nemokamai. Utilizuota neparduoto ilgalaikio turto viešo aukciono būdu 9 659,17 Eur sumai. Likusią nurašytų atsargų sumą sudaro atsargos, sunaudotos universiteto veikloje. Per 2020 m. 9-ius mėnesius 778 353,90 Eur sumai atsargos pergrupuotos. 54 221,79 Eur suma iš atsargų pergrupuota į ilgalaikį materialųjį turtą. Tai universiteto nupirktos knygos, kurios apskaitomos bibliotekoje kaip bibliotekos fondai. 360,83 Eur suma iš pagamintos produkcijos perkelta į kito nematerialaus turto kategoriją (elektroninės knygos). Iš

ilgalaikio materialaus turto grupės pergrupuota 829 620,58 Eur suma ilgalaikio turto, pripažinto nereikalingu, netinkamu naudoti, kuri nuspręsta parduoti aukcione. Šių atsargų balansinė vertė ataskaitinio laikotarpio pabaigoje buvo 436 239,10 Eur. Kitą sumą sudaro pergrupavimai tarp atsargų kategorijų.

2011 m. priėmus LRV nutarimą dėl valstybės turto investavimo, nepriklausomi turto vertintojai įvertino ir atsargas. Šiuo metu apskaitoje yra atsargų, kurių nuvertėjimo suma 31 456,31 Eur. Didžiąją dalį sudaro universiteto išleistos knygos, skirtos pardavimui ir iki 2020-09-30 d. neparduotos.

Ūkinis inventorių, kuris atiduotas naudoti, numeruoti blankai apskaitomi nebalansinėse sąskaitose. Universitetas nebalansinėse sąskaitose atsargas ir ūkinį inventorių apskaito kiekiu ir vertine išraiškomis. Ūkinio inventoriaus vertė 2020-09-30 – 4 647 281,19 Eur (2019-12-31 – 4 602 573,89 Eur), numeruotų blankų – 9 251,04 Eur (2019-12-31 – 13 754,28 Eur). Ūkinio inventoriaus, apskaitomo nebalansinėse sąskaitose didžiąją dalį sudaro baldai iki 500 Eur – 2 105 972,12 Eur (2019-12-31 – 2 098 635,85 Eur) ir smulki laboratorinė įranga – 1 433 023,51 Eur (2019-12-31 – 1 385 533,35 Eur).

5. Pastaba. Išankstiniai apmokėjimai.

Išankstiniai apmokėjimai ataskaitinio laikotarpio pabaigoje buvo 141 220,53 Eur, (2019-12-31 d. – 62 642,82 Eur).

Išankstiniuos apmokėjimus sudaro avansiniai mokėjimai už prekes – 19 485,68 Eur, paslaugas – 17 284,04 Eur, trumpalaikiai sutarčių vykdymo garantiniai mokėjimai 16 335,00 Eur suma. Leidiniams išleisti buvo sumokėtas 2 534,36 Eur. avansas. Išankstinių mokėjimų kategorijos likusią dalį 85 581,45 Eur sudaro ateinančių laikotarpių sąnaudos.

6. Pastaba. Gautinos sumos.

Per vienus metus gautinų sumų likutis 2020-09-30 buvo 3 776 011,34 Eur (2019-12-31 – 4 118 346,05 Eur). Per ataskaitinį laikotarpį gautinų sumų sumažėjo 342 334,71 Eur.

Suteiktų ilgalaikių paskolų (informacija apie skolos atsiradimo priežastis pateikta prie pastabos Nr. 3) einamųjų metų dalies likutis 2020-09-30 sudaro 2 970,46 Eur (2019-12-31 – 2 904,49 Eur).

Gautinos sumos už turto naudojimą, parduotas prekes, turta, paslaugas sudaro 1 545 585,07 Eur sumą (2019-12-31 – 700 193,01 Eur). Jas sudaro gautinos sumos:

- už studijas – 675 284,93 Eur (2019-12-31 – 98 605,90 Eur);
- už mokslo tyrimo darbus – 596 214,74 Eur (2019-12-31 – 287 526,74 Eur);
- už parduotas prekes – 21 978,75 Eur (2019-12-31 – 22 355,63 Eur);

- už turto nuomą – 8 383,45 Eur (2019-12-31 – 9 462,85 Eur);
- už pragyvenimą bendrabučiuose – 89 854,67 Eur (2019-12-31 – 89 218,15 Eur);
- už kitas įvairias paslaugas – 153 868,50 Eur (2019-12-31 – 193 023,74 Eur).

Sukauptos gautinos sumos sudaro 2 421 996,86 Eur (2019-12-31 – 3 595 591,12 Eur). Sukauptas gautinas sumas iš biudžeto sudaro 1 828 732,01 Eur (2019-12-31 – 2 996 910,00 Eur). Tai sukauptos atostoginių išmokos (už nepanaudotas kasmetinių atostogų dienas) ir socialinio draudimo įmokos, taip pat priskaitytas darbo užmokestis ir socialinis draudimas už 2020 m. rugsėjo mėn. Kitą sumą sudaro rugsėjo mėn. sąnaudos, kurios patirtos iš finansavimo sumų.

Kitos gautinos sumos sudaro 79 721,20 Eur (2019-12-31 – 47 563,70 Eur). Jas sudaro gautinos sumos:

- iš atskaitingų asmenų – 15 600,17 Eur (2019-12-31 – 2 628,39 Eur);
- iš darbuotojų – 5 538,00 Eur (2019-12-31 – 4 846,44 Eur);
- kompensacinis atlyginimas pagal LR autorių teisių ir gretutinių teisių įstatymą – 254,75 Eur (2019-12-31 – 214,22 Eur);
- kitos įvairios gautinos sumos – 58 328,28 Eur (2019-12-31 – 39 874,65 Eur).

Gautinų sumų nuvertėjimas ataskaitinio laikotarpio pabaigoje 229 495,92 Eur. Nuvertėjimas paskaičiuotas nustačius pradelstus mokėjimo terminus už universiteto padalinių suteiktas paslaugas, turto naudojimą, už laiku neatlygintą žalą, padarytą universitetui.

Gautinas finansavimo sumas sudaro 13 561,98 Eur. Tai rugsėjo mėn. pabaigoje Valstybės išdui pateikta paraiška finansavimui gauti.

7. Pastaba. Trumpalaikės investicijos.

Universitetas turi banke terminuotą indėlį 999 999,00 Eur, padėtą trumpesniam nei einamųjų metų laikotarpiui.

8. Pastaba. Pinigai ir pinigų ekvivalentai.

Pinigus sudaro pinigai gauti iš valstybės biudžeto, užsienio šalių, Europos Sąjungos ir kitų šaltinių eurai ir kita valiuta. Vilniaus Gedimino technikos universiteto bankų sąskaitose 2020-09-30 buvo 13 149 179,73 Eur (2019-12-31 – 9 784 659,27 Eur).

9. Pastaba. Finansavimo sumos.

Universiteto finansavimo sumos pagal šaltinius, tikslinę paskirtį ir jų pokyčius per ataskaitinį laikotarpį pateikta priede Nr. 4.

Universiteto finansavimo sumas sudaro valstybės asignavimai, Europos sąjungos, tarptautinių organizacijų ir finansavimas iš kitų šaltinių. Per 2020 m. 9-is mėnesius gauto

finansavimo suma pinigais – 26 338 762,21 Eur. Didžiausią gautų asignavimų dalis yra valstybės asignavimai programoms finansuoti – 18 797 403,16 Eur. Kita valstybės biudžeto asignavimų dalis - gautas finansavimas projektams, sutartims su LR švietimo, mokslo ir sporto ministerija, Lietuvos mokslo taryba ir pan. vykdyti.

Finansavimą iš Europos Sąjungos, užsienio valstybių ir tarptautinių organizacijų pinigais sudaro:

- finansavimas iš Europos Sąjungos, užsienio organizacijų ir projektų partnerių - 2 824 571,56 Eur
- finansavimas iš Europos sąjungos per Lietuvos institucijas – 3 405 727,03 Eur.

Gauto finansavimo iš kitų šaltinių 161 022,68 Eur sumą sudaro gauta parama pinigais. 4,00 Eur suma yra iš viešojo sektoriaus subjektų nemokamai gautas turtas ir 97 869,79 Eur suma yra ne iš viešojo sektoriaus subjektų nemokamai gautas turtas.

Universitetas per ataskaitinį laikotarpį perdavė 272 888,15 Eur finansavimo viešojo sektoriaus subjektams ir 363 735,90 Eur sumą ne viešojo sektoriaus subjektams. Per ataskaitinį laikotarpį universitetas gražino 198 039,95 Eur asignavimų, iš kurių 191 142,55 Eur sumą LR Finansų ministerijai, kuriuos galėsime panaudoti vėlesniais laikotarpiais iki metų pabaigos.

Finansavimo sumų likutis laikotarpio pabaigai 33 336 612,54 Eur.

10. Pastaba. Ilgalaikiai finansiniai įsipareigojimai.

Ilgalaikius finansinius įsipareigojimus sudaro paskola, gauta iš UAB „Viešųjų investicijų plėtros agentūros“ bendrabučių atnaujinimui (modernizavimui). Ilgalaikių įsipareigojimų likutis 2020-09-30 d. – 2 518 151,05 Eur. Pagal pasirašytą paskolos sutartį paskolos gražinimas pradėtas 2016 m. pirmą ketvirtį (einamųjų metų gražintina suma atvaizduota prie trumpalaikių įsipareigojimų). Paskola bus gražinama dalinėmis mėnesinėmis įmokomis iki 2034 m. birželio mėnesio.

11. Pastaba. Trumpalaikiai įsipareigojimai.

Trumpalaikiai įsipareigojimai 2020-09-30 sudarė 5 329 878,86 Eur sumą (2019-12-31 – 5 817 884,87 Eur).

2016 m. pradėjome mokėti ilgalaikę paskolą pagal bendrabučių atnaujinimo (modernizavimo) programą. Einamųjų metų skolos likutis 2020-09-30 sudarė 159 982,09 Eur.

Tiekėjams mokėtinų sumų likutis laikotarpio pabaigoje 560 350,95 Eur (2019-12-31 – 360 681,29 Eur). Mokėtinos sumos tiekėjams:

Aprašymas	2020-09-30	2019-12-31
už šildymą (karštą vandenį)	6 379,95	90 883,81

Aprašymas	2020-09-30	2019-12-31
už elektros energiją	44 743,47	56 747,90
už vandentiekį ir kanalizaciją	12 054,63	12 362,45
už bendrabučių administravimą	37 189,50	35 768,81
už patalpų valymą ir apsaugą	798,82	1 164,22
už kompiuterius ir kitą ilgalaikį materialų turtą	311 600,25	14 701,50
už spaudinius		9 896,95
už kūrą automobiliams	5 783,53	5 538,47
už einamojo remonto darbus	6 530,75	10 862,82
už signalizacijos įrengimą ir apsaugos paslaugas	318,51	
už informacinių technologijų prekes ir paslaugas	9 439,11	63 181,72
už kitas įvairias prekes ir paslaugas	125 512,43	59 572,64

Su darbo santykiais susiję įsipareigojimai ataskaitinio laikotarpio pabaigai sudarė 2 060 851,52 Eur (2019-12-31 – 2 800,12 Eur). Tai įsiskolinimas už rugsėjo mėn. priskaičiuotą darbo užmokestį, gyventojų pajamų mokestį ir socialinio draudimo įmokos.

Sukauptų mokėtinų sumų laikotarpio pabaigai 643 546,90 Eur (2019-12-31 – 4 252 986,42 Eur) suma. Tai mokėtinos atostoginių išmokos (už nepanaudotas kasmetinių atostogų dienas) ir socialinio draudimo įmokos.

Kitus trumpalaikius įsipareigojimus 1 905 147,40 Eur (2019-12-31 – 1 024 293,91 Eur) sudaro gauti išankstiniai mokėjimai už paslaugas, kurios bus suteiktos vėliau, mokėtini mokesčiai (PVM už rugsėjo mėnesį), neišmokėtos stipendijos studentams ir sukauptos ateinančių laikotarpių pajamos.

12. Pastaba. Finansavimo pajamos.

2020 m. 9-ųjų mėnesių finansavimo pajamos buvo 22 766 422,26 Eur. Tame skaičiuje finansavimo pajamos iš valstybės biudžeto asignavimų lėšų 18 189 633,73 Eur, finansavimo pajamos gautos iš Europos Sąjungos, užsienio valstybių ir tarptautinių organizacijų 4 121 349,60 Eur, iš kitų finansavimo šaltinių – 455 465,61 Eur. Ataskaitiniame laikotarpyje buvo patikslintos iš savivaldybių biudžetų vykdomų projektų išlaidos. Atstatyta 2019 m. 4 ketvirtį patirtų sąnaudų -26,68 Eur suma.

13. Pastaba. Pagrindinės veiklos kitos pajamos.

Pagrindinės veiklos kitos pajamos per 2020 m. 9-įs mėnesius sudarė 5 721 131,30 Eur (2019 metų 9-ųjų mėnesių – 5 185 302,18 Eur), iš jų:

- pajamos už studijas – 2 830 555,95 Eur (2019 metų 9-ųjų mėnesių – 2 701 694,93 Eur);
- pajamos už mokslo tyrimo darbus – 2 453 900,30 Eur (2019 metų 9-ųjų mėnesių – 1 864 616,25 Eur);

- pajamos už meninių įgūdžių ugdymą – 37 083,55 Eur (2019 metų 9-ųjų mėnesių – 22 777,08 Eur);
- pajamos už kvalifikacijos kėlimą ir universiteto konferencijų organizavimą – 168 172,73 Eur (2019 metų 9-ųjų mėnesių – 255 283,37 Eur);
- kitos įvairios pajamos – 231 418,77 Eur (2019 metų 9-ųjų mėnesių – 340 930,55 Eur).

14. Pastaba. Pagrindinės veiklos sąnaudos.

Pagrindinės veiklos sąnaudos per 2020 m. 9-įs mėnesius sudarė 27 261 750,67 Eur (2019 metų 9-ųjų mėnesių – 27 790 322,52 Eur), iš jų:

Aprašymas	2020-09-30	2019-09-30
Darbo užmokesčio ir socialinio draudimo sąnaudos:		
darbo užmokesčio sąnaudos	17 571 750,77	17 241 815,17
socialinio draudimo sąnaudos	404 610,02	380 465,81
Amortizacijos ir nusidėvėjimo sąnaudos:		
nematerialiojo turto amortizacijos sąnaudos	240 817,74	243 885,72
materialiojo turto nusidėvėjimo sąnaudos	1 422 799,52	1 937 438,68
Komunalinių paslaugų ir ryšių sąnaudos:		
šildymo sąnaudos	219 141,24	295 754,11
elektros sąnaudos	262 922,36	288 901,71
ryšių sąnaudos	10 330,07	14 616,56
kitos komunalinių paslaugų sąnaudos	36 103,75	53 754,69
Komandiruočių sąnaudos	126 518,33	715 552,50
Transporto sąnaudos	105 227,90	102 883,87
Kvalifikacijos kėlimo	14 202,69	11 104,32
Paprastojo remonto ir eksploatavimo sąnaudos	1 025 858,93	307 338,29
Nuvertėjimo ir nurašytų sumų sąnaudos:		
ilgalaikio turto nurašymo sąnaudos	2 435,50	46 702,21
gautinų sumų nurašymo sąnaudos		5 471,96
Sunaudotų ir parduotų atsargų sąnaudos	537 744,10	1 133 097,82
Stipendijų, socialinių išmokų sąnaudos		2 519 488,58
Kitų subjektų finansavimo sąnaudos	363 735,90	261 848,15
Pridėtinės vertės mokesčio sąnaudos	595 518,23	346 798,52
Autorinių atlyginimų sąnaudos	6 730,91	13 294,77
Kitos pagrindinės veiklos sąnaudos:		
patalpų priežiūros ir valymo sąnaudos	254 116,74	279 134,42
signalizacijos įrengimo ir apsaugos paslaugų sąnaudos	217 029,86	220 364,43
stipendijų, socialinių išmokų sąnaudos	2 243 390,41	
kitos įvairios pagrindinės veiklos sąnaudos	1 600 765,70	1 370 610,23
Iš viso:	27 261 750,67	27 790 322,52

Pasikeitus Viešojo sektoriaus apskaitos ir finansinės atskaitomybės 11-ajam standartui, pasikeitė stipendijų, socialinių išmokų ir kitų sąnaudų grupavimas.

Pasaulinei sveikatos organizacijai paskelbus pandemiją dėl viruso COVID-19, sumažėjo universiteto darbuotojų išvykos į komandiruotes.

Per ataskaitinį laikotarpį buvo atlikti remonto darbai universiteto patikėjimo teise valdomoms nekilnojamoms kultūros vertybėms – pastatų kompleksui, esančiam adresu Trakų g. 1/26, Vilniuje.

Dėl šių priežasčių šių sąnaudų sumos su ankstesnių laikotarpių sąnaudomis iš esmės skiriasi.

15. Pastaba. Kitos veiklos pajamos.

Kitos veiklos pajamos per 2020 m. 9-is mėnesius sudarė 1 337 025,13 Eur (2019 metų 9-ių mėnesių – 1 147 319,07Eur), iš jų:

Aprašymas	2020-09-30	2019-09-30
Nuomos pajamos	56 167,48	98 240,18
Apgyvandinimo bendrabučiuose pajamos	885 184,56	812 059,38
Leidimų ir kitų dokumentų išdavimo pajamos	2 559,00	2 409,00
Atsargų pardavimo pajamos	46 493,67	39 252,83
Apskaičiuotas pelnas iš ilgalaikio turto pardavimo	292 883,11	
Kitos įvairios kitos veiklos pajamos	53 737,31	195 357,68

16. Pastaba. Kitos veiklos sąnaudos.

Kitos veiklos sąnaudos per 2020 m. 9-is mėnesius 777 535,32 Eur (2019 metų 9-ių mėnesių 913 332,22 Eur), iš jų:

Aprašymas	2020-09-30	2019-09-30
Darbo užmokesčio ir socialinio draudimo sąnaudos:		
darbo užmokesčio sąnaudos	158 032,15	144 458,53
socialinio draudimo sąnaudos	3 476,70	3 156,23
Komunalinių paslaugų ir ryšių sąnaudos:		
šildymo sąnaudos	92 998,24	128 943,74
elektros sąnaudos	68 108,06	83 723,69
vandentiekio, kanalizacijos ir kt. komunalinių paslaugų sąnaudos	51 147,91	49 445,68
Paprastojo remonto ir eksploataavimo sąnaudos	95 892,85	209 363,06
Bendrabučių administravimo sąnaudos	276 616,08	236 488,00
Kitos įvairios kitos veiklos sąnaudos	31 263,33	57 753,29

17. Pastaba. Finansinės ir investicinės veiklos rezultatas.

Finansinės ir investicinės veiklos pajamos ir sąnaudos pateiktos priede Nr. 5.

Finansinės ir investicinės veiklos rezultatas per ataskaitinį laikotarpį (deficitas) – -34 839,35 Eur (2019 metų 9-ųjų mėnesių – -16 354,42 Eur deficitas).

Pajamų dalyje atvaizduota suma 5 243,74 Eur, kurią sudaro baudų ir delspinigių pajamos – 3 970,28 Eur ir palūkanų pajamos – 1 273,46 Eur.

Finansinės ir investicinės veiklos sąnaudos ataskaitinį laikotarpį sudarė 40 083,09 Eur, kurias sudarė:

- nuostolis dėl valiutos kurso pasikeitimo 358,13 Eur,
- palūkanų sąnaudos, kurios sumokėtos UAB „Viešųjų investicijų plėtros agentūra“ už paskolą skirtą bendrabučių renovacijai (modernizavimui) 39 478,55 Eur,
- baudų ir delspinigių sąnaudos 246,41 Eur.

18. Pastaba. Grynasis perviršis ar deficitas.

Vilniaus Gedimino technikos universiteto ataskaitinio laikotarpio veiklos rezultatų ataskaitoje nurodytas perviršis 1 750 453,36 Eur.

19. Pastaba. Apskaitinių įverčių keitimo priežastys ir jų poveikis tarpinio ataskaitinio laikotarpio ir vėlesnių ataskaitinių laikotarpių rezultatams.

Apskaitiniai įverčiai per ataskaitinį laikotarpį keičiami nebuvo.

20. Pastaba. Neapibrėžtieji įsipareigojimas.

Neapibrėžtųjų įsipareigojimų ir neapibrėžtojo turto nėra.

21. Pastaba. Reikšmingi įvykiai po paskutinės ataskaitinio laikotarpio dienos.

Reikšmingų po ataskaitinių įvykių, kurie turėtų įtakos Universiteto veiklai, nebuvo.

PRIEDAI:

1. Nematerialiojo turto balansinės vertės pasikeitimas per ataskaitinį laikotarpį (13-ojo VSAFAS „Nematerialusis turtas“ 1 priedas).
2. Ilgalaikio materialiojo turto balansinės vertės pasikeitimas per ataskaitinį laikotarpį (12-ojo VSAFAS „Ilgalaikis materialusis turtas“ 1 priedas).
3. Atsargų vertės pasikeitimas per ataskaitinį laikotarpį (8-ojo VSAFAS „Atsargos“ 1 priedas).
4. Finansavimo sumos pagal šaltinį, tikslinę paskirtį ir jų pokyčius per ataskaitinį laikotarpį (20-ojo VSAFAS „Finansavimo sumos“ 4 priedas).
5. Finansinės ir investicinės veiklos pajamos ir sąnaudos (6-ojo VSAFAS „Finansinių ataskaitų aiškinamasis raštas“ 4 priedas).

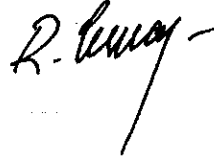
6. Informacija apie kontroliuojamus, asocijuotuosius ir kitus subjektus (6-ojo VSAFAS „Finansinių ataskaitų aiškinamasis raštas“ 1 priedas).

Rektorius



Alfonsas Daniūnas

Finansų direkcijos direktorius



Romualdas Česnavičius

Vilniaus Gedimino technikos universitetas, 111950243, Saulėtekio al. 11, Vilnius

2020 m. 9-ųjų mėnesių finansinių ataskaitų rinkinio priedas Nr. 1

NEMATERIALIOJO TURTO BALANSINĖS VERTĖS PASIKEITIMAS PER ATASKAITINĮ LAIKOTARPĮ*

Eil. Nr.	Straipsniai	Plėtros darbai	Programinė įranga ir jos licencijos	Kitas nematerialusis turtas			Nebaigti projektai ir išankstiniai apmokėjimai		Prestižas	Iš viso
				patentai ir kitos licencijos (išskyrus nurodytus 4 stulpelyje)	literatūros, mokslo ir meno kūriniai	kitas nematerialusis turtas	nebaigti projektai	išankstiniai apmokėjimai		
1	2	3	4	5	6	7	8	9	10	11
1.	Išsigijimo ar pasigaminimo savikaina ataskaitinio laikotarpio pradžioje		1.599.220,13	166.279,05		734.945,64				2.500.444,82
2.	Išsigijimai per ataskaitinį laikotarpį		220.217,35	27.989,98		10.881,75		7.721,49		266.810,57
2.1.	pirkto turto įsigijimo savikaina		220.217,35	27.989,98		10.881,75		7.721,49		266.810,57
2.2.	neatlygintinai gauto turto įsigijimo savikaina									0,00
3.	Parduoto, perduoto ir nurašyto turto suma per ataskaitinį laikotarpį		67.684,18	15.575,44		1.070,00				84.329,62
3.1.	parduoto									
3.2.	perduoto									
3.3.	nurašyto		67.684,18	15.575,44		1.070,00				84.329,62
4.	Pergrupavimai (+/-)		6.241,96			360,83		-5.981,51		621,28
5.	Išsigijimo ar pasigaminimo savikaina ataskaitinio laikotarpio pabaigoje (1+2-3+/-4)		1.757.995,26	178.693,59		745.118,22		1.739,98		2.683.547,05
6.	Sukaupta amortizacijos suma ataskaitinio laikotarpio pradžioje	X	1.331.548,04	147.341,64		430.998,04				1.909.887,72
7.	Neatlygintinai gauto turto sukaupta amortizacijos suma**	X			X		X	X		
8.	Apskaičiuota amortizacijos suma per ataskaitinį laikotarpį	X	201.588,54	25.284,82		13.944,38	X	X		240.817,74

Eil. Nr.	Straipsniai	Plėtros darbai	Programinė įranga ir jos licencijos	Kitas nematerialusis turtas			Nebaigti projektai ir išankstiniai apmokėjimai		Prestižas	Iš viso
				patentai ir kitos licencijos (išskyrus nurodytus 4 stulpelyje)	literatūros, mokslo ir meno kūriniai	kitas nematerialusis turtas	nebaigti projektai	išankstiniai apmokėjimai		
1	2	3	4	5	6	7	8	9	10	11
9.	Sukaupta perduoto, perduoto ir nurašyto turto amortizacijos suma	X	67.684,18	15.575,44		1.070,00	X	X		84.329,62
9.1.	perduoto	X					X	X		
9.2.	perduoto	X					X	X		
9.3.	nurašyto	X	67.684,18	15.575,44		1.070,00	X	X		84.329,62
10.	Pergrupavimai (+/-)	X					X	X		0,00
11.	Sukaupta amortizacijos suma ataskaitinio laikotarpio pabaigoje (6+7+8-9+/-10)	X	1.465.452,40	157.051,02		443.872,42	X	X		2.066.375,84
12.	Nuvertėjimo suma ataskaitinio laikotarpio pradžioje					277.597,65				277.597,65
13.	Neatlygintinai gauto turto sukaupta nuvertėjimo suma**									
14.	Apskaičiuota nuvertėjimo suma per ataskaitinį laikotarpį									
15.	Panaikinta nuvertėjimo suma per ataskaitinį laikotarpį									
16.	Sukaupta perduoto, perduoto ir nurašyto turto nuvertėjimo suma									
16.1.	perduoto									
16.2.	perduoto									
16.3.	nurašyto									
17.	Pergrupavimai (+/-)									
18.	Nuvertėjimo suma ataskaitinio laikotarpio pabaigoje (12+13+14-15-16+/-17)					277.597,65				277.597,65
19.	Nematerialiojo turto likutinė vertė ataskaitinio laikotarpio pabaigoje (5-11-18)		292.542,86	21.642,57		23.648,15		1.739,98		339.573,56
20.	Nematerialiojo turto likutinė vertė ataskaitinio laikotarpio pradžioje (1-6-12)		267.672,09	18.937,41		26.349,95				312.959,45

* – Pažymėti ataskaitos laukai nepildomi.

** – Kito subjekto sukaupta turto amortizacijos arba nuvertėjimo suma iki perdavimo.

Vilniaus Gedimino technikos universitetas, 111950243, Saulėtekio al. 11, Vilnius
2020 m. 9-ųjų mėnesių finansinių ataskaitų rinkinio priedas Nr. 2

Ilgalaikio materialiojo turto balansinės vertės pasikeitimas per ataskaitinį laikotarpį*

Eil. Nr.	Straipsniai	Žemė	Pastatai		Infrastruktūros ir kiti statiniai	Nekilnojamosios kultūros vertybės	Mašinos ir įrenginiai	Transporto priemonės	Kilnojamosios kultūros vertybės	Baldai ir biuro įranga	Kitas ilgalaikis materialusis turtas		Nebaigta statyba	Išankstiniai apmokėjimai	Iš viso
			Gyvenamieji	Kiti pastatai							Kitos vertybės	Kitas ilgalaikis materialusis turtas			
1	2	3	4	5	6	7	8	9	10	11	12	13	14	15	16
1.	Išgijimo ar pasigaminimo savikaina ataskaitinio laikotarpio pradžioje		8.302.163,79	36.295.556,33	1.261.492,01	805.486,27	18.398.009,84	4.347.733,64	144.810,01	7.278.288,36		2.954.012,19	440.620,57	99.128,59	80.327.301,60
2.	Išgijimui per ataskaitinį laikotarpį (2.1+2.2)		0,00	378,09	812,96	0,00	423.251,74	218.697,50	0,00	289.192,59		7.046,73	165.181,59	33.980,00	1.138.541,20
2.1.	pirkto turto išgijimo savikaina						413.584,59	218.697,50		289.192,59		4.455,36	165.181,59	33.980,00	1.125.091,63
2.2.	neatlygintinai gauto turto išgijimo savikaina			378,09	812,96		9.667,15					2.591,37			13.449,57
3.	Parduoto, perduoto ir nurašyto turto suma per ataskaitinį laikotarpį (3.1+3.2+3.3)		30.815,56	8.481,81	0,00		1.969,42	0,00		566,50		3.675,20		0,00	45.508,49
3.1.	parduoto		30.815,56	8.481,81											39.297,37
3.2.	perduoto														0,00
3.3.	nurašyto						1.969,42			566,50		3.675,20			6.211,12
4.	Pergrupavimai (+/-)		-131.564,47	-348.175,44	-16.594,41		10.883,61			-116.936,84		36.821,00		-40.849,97	-606.416,52
5.	Išgijimo ar pasigaminimo savikaina ataskaitinio laikotarpio pabaigoje (1+2-3+/-4)		8.139.783,76	35.939.277,17	1.245.710,56	805.486,27	18.830.175,77	4.566.431,14	144.810,01	7.449.977,61		2.994.204,72	605.802,16	92.258,62	80.813.917,79
6.	Sukaupta nusidėvėjimo suma ataskaitinio laikotarpio pradžioje	X	1.481.433,44	6.093.766,80	921.764,23		16.560.886,52	3.275.824,43		6.249.407,76	X	300.431,84	X	X	34.883.515,02
7.	Neatlygintinai gauto turto sukaupta nusidėvėjimo suma**	X		375,09	811,96						X		X	X	1.187,05
8.	Apskaičiuota nusidėvėjimo suma per ataskaitinį laikotarpį	X	81.042,32	314.927,73	21.910,05		517.262,02	188.699,15		296.282,66	X	10.060,90	X	X	1.430.184,83
9.	Sukaupta parduoto, perduoto ir nurašyto turto nusidėvėjimo suma (9.1+9.2+9.3)	X	14.812,62	5.828,34	0,00		1.969,42	0,00		566,50	X	1.235,94	X	X	24.412,82
9.1.	parduoto	X	14.812,62	5.828,34							X		X	X	20.640,96
9.2.	perduoto	X									X		X	X	
9.3.	nurašyto	X					1.969,42			566,50		1.235,94	X	X	3.771,86
10.	Pergrupavimai (+/-)	X	-60.301,81	-148.476,61	-16.594,41		-15.768,39			-142.878,81	X		X	X	-384.020,03
11.	Sukaupta nusidėvėjimo suma ataskaitinio laikotarpio pabaigoje (6+7+8-9+/-10)	X	1.487.361,33	6.254.764,67	927.891,83		17.060.410,73	3.464.523,58		6.402.245,11	X	309.256,80	X	X	35.906.454,05

Eil. Nr.	Straipsniai	Žemė	Pastatai		Infrastruktūros ir kiti statiniai	Nekilnojamosios kultūros vertybės	Mašinos ir įrenginiai	Transporto priemonės	Kilnojamosios kultūros vertybės	Baldai ir būna įranga	Kitas ilgalaikis materialusis turtas		Nebaigta statyba	Išankstiniai apmokėjimai	Iš viso
			Gyvenamieji	Kiti pastatai							Kitos vertybės	Kitas ilgalaikis materialusis turtas			
1	2	3	4	5	6	7	8	9	10	11	12	13	14	15	16
12.	Nuvertėjimo suma ataskaitinio laikotarpio pradžioje	X	4.784,97	1.382.995,34	8.563,83		12.565,56			14.233,86	X	573.264,59			1.996.408,15
13.	Neatlygintinai gauto turto sukaupta nuvertėjimo suma**	X									X				
14.	Apskaičiuota nuvertėjimo suma per ataskaitinį laikotarpį	X									X				
15.	Panaikinta nuvertėjimo suma per ataskaitinį laikotarpį	X									X				
16.	Sukaupta perduoto, perduoto ir nurašyto turto nuvertėjimo suma (16.1+16.2+16.3)	X									X	3,76			3,76
16.1.	perduoto	X									X				0,00
16.2.	perduoto	X									X				0,00
16.3.	nurašyto	X									X	3,76			3,76
17.	Pergrupavimai (+/-)	X	-4.784,97								X				-4.784,97
18.	Nuvertėjimo suma ataskaitinio laikotarpio pabaigoje (12+13+14-15-16+/-17)	X	0,00	1.382.995,34	8.563,83		12.565,56			14.233,86	X	573.260,83			1.991.619,42
19.	Tikroji vertė ataskaitinio laikotarpio pradžioje***		X	X	X	7.336.565,92	X	X		X		X	X	X	7.336.565,92
20.	Neatlygintinai gauto turto iš kito subjekto sukauptos tikrosios vertės pokytis***														
21.	Tikrosios vertės pasikeitimo per ataskaitinį laikotarpį suma (+/-)***		X	X	X		X	X		X		X	X	X	
22.	Parduoto, perduoto ir nurašyto turto tikrosios vertės suma (22.1+22.2+22.3)***		X	X	X		X	X		X		X	X	X	
22.1.	perduoto***		X	X	X		X	X		X		X	X	X	
22.2.	perduoto***		X	X	X		X	X		X		X	X	X	
22.3.	nurašyto***		X	X	X		X	X		X		X	X	X	
23.	Pergrupavimai (+/-)***		X	X	X		X	X		X		X	X	X	
24.	Tikroji vertė ataskaitinio laikotarpio pabaigoje (19+20+/-21-22+/-23)***		X	X	X	7.336.565,92	X	X		X		X	X	X	7.336.565,92
25.	Ilgalaikio materialiojo turto likutinė vertė ataskaitinio laikotarpio pabaigoje (5-11-18+24)		6.652.422,43	28.301.517,16	309.254,90	8.142.052,19	1.757.199,48	1.101.907,56	144.810,01	1.033.498,64		2.111.687,09	605.802,16	92.258,62	50.252.410,24
26.	Ilgalaikio materialiojo turto likutinė vertė ataskaitinio laikotarpio pradžioje (1-6-12+19)		6.815.945,38	28.818.794,19	331.163,95	8.142.052,19	1.824.557,76	1.071.909,21	144.810,01	1.014.646,74		2.080.315,76	440.620,57	99.128,59	50.783.944,35

* - Pažymėti ataskaitos laukai nepildomi.

** - Kito subjekto sukaupta turto nusidėvėjimo arba nuvertėjimo suma iki perdavimo.

*** - Pažymėtose eilutėse parodomas skirtumas tarp ilgalaikio materialiojo turto tikrosios vertės ir įsigijimo savikainos.

Vilniaus Gedimino technikos universitetas, 111950243, Saulėtekio al. 11, Vilnius

2020 m. 9-ųjų mėnesių finansinių ataskaitų rinkinio priedas Nr. 3

ATSARGŲ VERTĖS PASIKEITIMAS PER ATASKAITINĮ LAIKOTARPĮ*

Eil. Nr.	Straipsniai	Strateginės ir neliečiamosios atsargos	Medžiagos, žaliavos ir likiniai inventoriūs	Nebaigta gaminti produkcija ir nebaigtos vykdyti sutartys		Pagaminta produkcija ir atsargos, skirtos parduoti		Ilgalaikis materialusis ir biologinis turtas, skirtas parduoti	Iš viso
				nebaigta gaminti produkcija	nebaigtos vykdyti sutartys	pagaminta produkcija	atsargos, skirtos parduoti		
1	2	3	4	5	6	7	8	9	10
1.	Atsargų įsigijimo vertė ataskaitinio laikotarpio pradžioje		267.434,15	2.911,45		146.285,51		101.033,05	517.664,16
2.	Įsigyta atsargų per ataskaitinį laikotarpį: (2.1+2.2)		741.001,82	23.269,97					764.271,79
2.1.	įsigyto turto įsigijimo savikaina		655.025,47	23.269,97					678.295,44
2.2.	nemokamai gautų atsargų įsigijimo savikaina		85.976,35						85.976,35
3.	Atsargų sumažėjimas per ataskaitinį laikotarpį (3.1+3.2+3.3+3.4)		536.877,37	2.969,99		18.359,88	1.431,29	25.779,71	585.418,24
3.1.	Parduota		4.193,87			10.269,28	1.431,29	16.120,54	32.014,98
3.2.	Perleista (paskirstyta)		2.073,27			292,24			2.365,51
3.3.	Sunaudota veikloje		530.610,23	2.969,99		7.798,36			541.378,58
3.4.	Kiti nurašymai							9.659,17	9.659,17
4.	Pergrupavimai (+/-)		-51.171,00	-16.057,47		14.530,50	1.431,29	829.620,58	778.353,90
5.	Atsargų įsigijimo vertė ataskaitinio laikotarpio pabaigoje (1+2-3+/-4)		420.387,60	7.153,96		142.456,13		904.873,92	1.474.871,61
6.	Atsargų nuvertėjimas ataskaitinio laikotarpio pradžioje		31.720,55					101.033,05	132.753,60
7.	Nemokamai arba už simbolinį atlygį gautų atsargų sukaupta nuvertėjimo suma (iki perdavimo)								
8.	Atsargų nuvertėjimas per ataskaitinį laikotarpį								
9.	Atsargų nuvertėjimo atkūrimo per ataskaitinį laikotarpį suma								
10.	Per ataskaitinį laikotarpį parduotų, perleistų (paskirstytų), sunaudotų ir nurašytų atsargų nuvertėjimas (10.1+10.2+10.3+10.4)		264,24					21.203,23	21.467,47
10.1.	Parduota							11.544,06	11.544,06
10.2.	Perleista (paskirstyta)								
10.3.	Sunaudota veikloje		264,24						264,24
10.4.	Kiti nurašymai							9.659,17	9.659,17
11.	Nuvertėjimo pergrupavimai (+/-)							388.805,00	388.805,00
12.	Atsargų nuvertėjimas ataskaitinio laikotarpio pabaigoje (6+7+8-9-10+/-11)		31.456,31					468.634,82	500.091,13
13.	Atsargų balansinė vertė ataskaitinio laikotarpio pabaigoje (5-12)		388.931,29	7.153,96		142.456,13		436.239,10	974.780,48
14.	Atsargų balansinė vertė ataskaitinio laikotarpio pradžioje (1-6)		235.713,60	2.911,45		146.285,51		0,00	384.910,56

*Reikšmingos sumos turi būti detalizuojamos aiškinamojo rašto tekste.

20-ojo VSAFAS „Finansavimo sumos“
4 priedas

Vilniaus Gedimino technikos universitetas, 111950243, Saulėtekio al. 11, Vilnius

2020 m. 9-ųjų mėnesių finansinių ataskaitų rinkinio priedas Nr. 4

FINANSAVIMO SUMOS PAGAL ŠALTINIŲ, TIKSLINĘ PASKIRTĮ IR JŲ POKYČIAI PER ATASKAITINĮ LAIKOTARPĮ

Eil. Nr.	Finansavimo sumos	Finansavimo sumų likutis ataskaitinio laikotarpio pradžioje	Per ataskaitinį laikotarpį										Finansavimo sumų likutis ataskaitinio laikotarpio pabaigoje
			Finansavimo sumos (gautos), išskyrus neatlygintai gautą turtą	Finansavimo sumų pergrupavimas	Neatlygintai gautas turtas	Perduota kitiems viešojo sektoriaus subjektams	Finansavimo sumų sumažėjimas dėl turto pardavimo	Finansavimo sumų sumažėjimas dėl jų panaudojimo savo veiklai	Finansavimo sumų sumažėjimas dėl jų perdavimo ne viešojo sektoriaus subjektams	Finansavimo sumos (grąžintos)	Finansavimo sumų (gautinų) pasikeitimas		
1	2	3	4	5	6	7	8	9	10	11	12	13	
1.	Iš valstybės biudžeto (išskyrus valstybės biudžeto asignavimų dalį, gautą iš Europos Sąjungos, užsienio valstybių ir tarptautinių organizacijų):	19.112.665,78	19.922.749,29	0,00	4,00	22.939,04	0,00	19.360.232,71	0,00	195.079,95	13.561,98	19.470.729,35	
1.1.	nepiniginiam turtui įsigyti	19.002.783,76	621.202,39	25.007,91	4,00	755,64		852.446,54			5.535,17	18.801.331,05	
1.2.	kitoms išlaidoms kompensuoti	109.882,02	19.301.546,90	-25.007,91		22.183,40		18.507.786,17		195.079,95	8.026,81	669.398,30	
2.	Iš savivaldybės biudžeto (išskyrus savivaldybės biudžeto asignavimų dalį, gautą iš Europos Sąjungos, užsienio valstybių ir tarptautinių organizacijų):	11,49	4.000,00	0,00	0,00	0,00	0,00	-26,68	0,00	0,00	0,00	4.038,17	
2.1.	nepiniginiam turtui įsigyti	11,49		530,00	0,00	0,00	0,00	-2,07	0,00	0,00	0,00	563,56	
2.2.	kitoms išlaidoms kompensuoti		4.000,00	-530,00	0,00	0,00	0,00	-24,61	0,00	0,00	0,00	3.474,61	
3.	Iš Europos Sąjungos, užsienio valstybių ir tarptautinių organizacijų (finansavimo sumų dalis, kuri gaunama iš Europos Sąjungos, neįskaitant finansavimo sumų iš valstybės ar savivaldybės biudžetų ES projektams finansuoti):	10.530.809,73	6.230.990,24	17.575,21	365,08	249.990,22	0,00	3.760.608,98	363.735,90	2.960,00	-1.589,65	12.440.945,51	
3.1.	nepiniginiam turtui įsigyti	7.513.911,74	4.247,80	561.222,00	365,08	16,72	0,00	672.699,47	0,00	0,00	0,00	7.407.030,43	
3.1.2.	kitoms išlaidoms kompensuoti	3.036.897,99	6.246.742,44	-543.646,79	0,00	249.883,50	0,00	3.087.909,51	363.735,90	2.960,00	-1.589,65	5.033.915,08	
4.	Iš kitų šaltinių:	1.635.096,75	161.022,68	-17.575,21	97.869,79	48,89	0,00	455.465,61	0,00	0,00	0,00	1.430.899,51	
4.1.	nepiniginiam turtui įsigyti	1.127.047,90		9.996,36	97.869,79	48,89		73.525,16	0,00	0,00	0,00	1.161.340,00	
4.2.	kitoms išlaidoms kompensuoti	508.048,85	161.022,68	-27.571,57	0,00	0,00	0,00	381.940,45	0,00	0,00	0,00	259.559,51	
5.	Iš viso finansavimo sumų:	31.298.583,75	26.338.762,21	0,00	98.238,87	272.888,15	0,00	23.576.280,62	363.735,90	198.039,95	11.972,33	33.336.612,54	

* Šioje skiltyje rodomas finansavimo sumų pergrupavimas; praėjusio ataskaitinio laikotarpio klaidų taisymas; valiutos kurso įtaka pinigų likučiams, susijusiems su finansavimo sumomis; finansavimo sumų dalis, pripažinta fondo finansavimo pajamomis.

Vilniaus Gedimino technikos universitetas, 111950243, Saulėtekio al. 11, Vilnius

2020 m. 9-ųjų mėnesių finansinių ataskaitų rinkinio priedas Nr. 5

FINANSINĖS IR INVESTICINĖS VEIKLOS PAJAMOS IR ŠAUNDAUS

Eil. Nr.	Straipsnio pavadinimas	Ataskaitinis laikotarpis	Praėjęs ataskaitinis laikotarpis
1	2	3	4
1.	Finansinės ir investicinės veiklos pajamos	5.243,74	28.679,92
1.1.	Pelnas dėl valiutos kurso pasikeitimo		8.011,03
1.2.	Baudų ir delspinigių pajamos	3.970,28	13.668,90
1.3.	Palūkanų pajamos	1.273,46	6.999,99
1.4.	Dividendai		
1.5.	Kitos finansinės ir investicinės veiklos pajamos*		
1.6.	Pervestinos finansinės ir investicinės veiklos pajamos		
2.	Finansinės ir investicinės veiklos sąnaudos	40.083,09	45.034,34
2.1.	Nuostolis dėl valiutos kurso pasikeitimo	358,13	843,04
2.2.	Baudų ir delspinigių sąnaudos	246,41	1.516,23
2.3.	Palūkanų sąnaudos	39.478,55	42.675,07
2.4.	Kitos finansinės ir investicinės veiklos sąnaudos*		
3.	Finansinės ir investicinės veiklos rezultatas (1-2)	-34.839,35	-16.354,42

* Reikšmingos sumos turi būti detalizuojamos aiškinamojo rašto tekste.

Vilniaus Gedimino technikos universitetas, 111950243, Saulėtekio al. 11, Vilnius
2020 m. 9-ųjų mėnesių finansinių ataskaitų rinkinio priedas Nr. 6

INFORMACIJA APIE KONTROLIUOJAMUS, ASOCIJUOTUOSIUS IR KITUS SUBJEKTUS *

Eil. Nr. **	Subjekto tipas ir pavadinimas	Buveinės adresas	Ataskaitinto laikotarpio pabaigoje					Pagrindinė veikla
			Valdomų akcijų (dalininko) dalis (procentais)	Investicijos dydis nominaliųjų vertė (Eur)	Dotacijų balašinė vertė	Grynasis ataskaitinio laikotarpio rezultatas, iš viso (Eur)	Nuosavas kapitalas arba grynasis turtas, iš viso (Eur)	
1	2	3	4	5	6	7	8	9
1.	Kontroliuojamos biudžetinės įstaigos		X	X	X			
1.1.	...		X	X	X			
2.	Kontroliuojamos viešosios įstaigos, priskiriamos prie viešojo sektoriaus subjektų		124	38.722,19			38.722,19	
2.1.	VšĮ "VGTU kokybės vadybos centras"	Trakų g. 1/26, Vilnius	100	28,96			28,96	Igyvendinti į kokybę orientuotą organizacijų valdymo būdą, organizuoti specialistų su aukštuoju ir viduriniu išsilavinimu perkvalifikavimą
2.2.	VšĮ "Saulėtekio slėnio mokslo ir technologijų parkas"	Saulėtekio al. 15, Vilnius	24	38.693,23			38.693,23	Formuoti naujas mokslo ir verslo aplinkas, kuriose sėkmingai bendradarbiautų konkurencingas mokslas, aukštųjų technologijų ir kitos su ekonomikos žinių branduolio funkcijomis susijęs verslas.
3.	Kontroliuojamos viešosios įstaigos, nepriskiriamos prie viešojo sektoriaus subjektų							
3.1.	...							
4.	Valstybės ir savivaldybių įmonės***		X	X				
4.1.	...		X	X				
5.	Kontroliuojamos akcinės ir uždarnosios							
5.1.	...							
6.	Asocijuotieji subjektai			31,86		-29.614,00	402.237,00	
6.1.	VšĮ "Visorių informacinių technologijų parkas"	Akademijos g. 2, Vilnius	7,69	28,96		26.474,00	351.258,00	Skatinti žinių visuomenės plėtrą Lietuvos Respublikoje. Valstybės informacinių technologijų ir telekomunikacijų politikos, IT verslo, mokslo bei studijų integracijos, kuri prisidėtų prie eksporto skatinimo, šalies konkurencingumo didinimo ir žinių pagrindų plėtojamos ekonomikos.
6.2.	VšĮ "Kultūros paveldo akademija"	Domitikonų g. 15/1, Vilnius	33,33	2,90		-56.088,00	50.979,00	Rengti kultūros vertybių apsaugos specialistus ir restauratorius, teikti mokomąją bazę studentams ir doktorantams. Rengti Lietuvos kultūros vertybių apsaugos specialistų, restauratorių mokymo programas, kordinuoti šią veiklą.
7.	Kiti subjektai							
7.1.	Administruojami išteklių fondai	X	X	X	X			
7.2.	Administruojami mokesčių fondai	X	X	X	X			
7.3.	Kiti subjektai							
7.3.1.								

* – pažymėti ataskaitos laukai nepildomi;

** – įtraukiama tiek detalizuojamų eilučių, kiek yra kontroliuojamų, asocijuotųjų ir kitų subjektų;

*** – teikiama informacija apie tas valstybės ar savivaldybės įmones, kuriose viešojo sektoriaus subjektas įgyvendina įmonės savininko teises ir pareigas.